

OBSERVATOIRE REGIONAL
DES TRANSPORTS
DE LA CORSE

CORSE TRANSPORTS "VOYAGEURS"

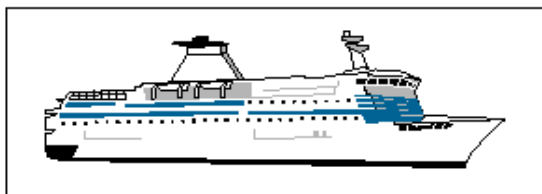


Mai

2018

+ 19,1%

TRAFICS ENREGISTRES EXCLUSIVEMENT SUR LIGNES REGULIERES ET CHARTER




361 240 Passagers

➔ **24,0%**




432 754 Passagers

➔ **15,3%**



135 846 Véhicules

➔ **20,83%**



4 367 633 Voyageurs-km

➔ **4,7%**

DIRECTION REGIONALE DE L'ENVIRONNEMENT DE L'AMENAGEMENT ET DU LOGEMENT DE LA CORSE

19, Cours Napoléon Bâtiment D 20000 AJACCIO TEL 04 95 51 79 47 FAX 04 95 51 79 89

Site Internet : www.ortc.info E mail : ort.corse@wanadoo.fr

LIAISONS AERIENNES ET MARITIMES PASSAGERS

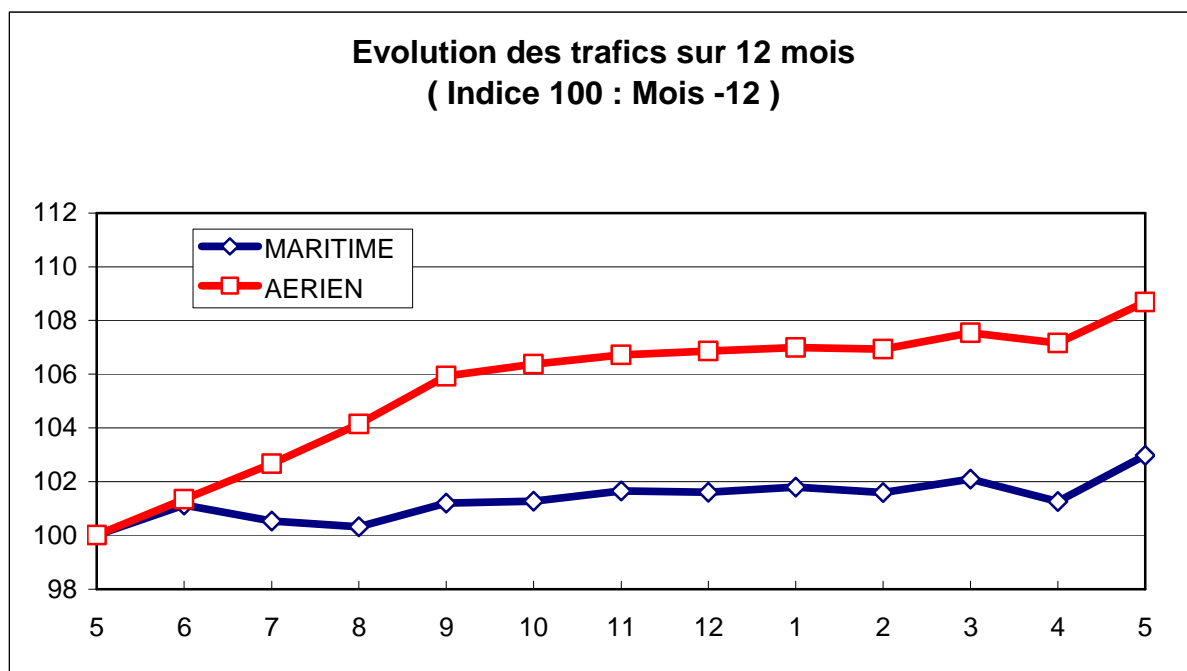
(Sur lignes régulières et charters)

TABLEAUX RECAPITULATIFS

Mai 2018

12 derniers mois

ENTREES + SORTIES		PASSAGERS	Evolut°N / N-1	PASSAGERS	Evolut°N / N-1
A I R	FRANCE	362 909	15,86%	3 478 833	7,67%
	ETRANGER	69 845	12,69%	615 796	14,79%
	TOTAL	432 754	15,33%	4 094 629	8,68%
M E R	FRANCE	243 099	23,73%	2 793 892	1,59%
	ETRANGER	118 141	24,59%	1 406 644	5,84%
	TOTAL	361 240	24,01%	4 200 536	2,98%
T O T A L	FRANCE	606 008	18,89%	6 272 725	4,88%
	ETRANGER	187 986	19,88%	2 022 440	8,42%
	TOTAL	793 994	19,12%	8 295 165	5,72%





Mai 2018

TRAFIC PASSAGERS AERIENS

(Sur lignes commerciales)

. I .

LIGNES FRANCAISES

	AJACCIO	BASTIA	CALVI	FIGARI	TOTAL
BORDEAUX	9 153	4 489	520	2 786	16 948
LILLE	5 805	3 060	0	3 774	12 639
LYON	9 125	8 866	427	2 189	20 607
MARSEILLE	22 265	21 356	5 441	8 534	57 596
MONTPELLIER	458	219	0	16	693
NANTES	14 776	9 608	610	7 256	32 250
NICE	9 635	8 919	2 725	3 943	25 222
PARIS	61 179	47 903	15 795	27 296	152 173
STRASBOURG	3 930	2 997	343	1 694	8 964
TOULOUSE	5 840	6 521	364	1 413	14 138
AUTRES	9 978	4 882	445	6 374	21 679
FRANCE	152 144	118 820	26 670	65 275	362 909
Evolut° mens.	16,50%	12,16%	21,34%	19,27%	15,86%
Total 12 mois	1 411 758	1 180 432	263 829	622 814	3 478 833
Evolut° 12 mois	8,49%	5,86%	2,06%	11,99%	7,67%

. II .

LIGNES ETRANGERES

	AJACCIO	BASTIA	CALVI	FIGARI	TOTAL
ALLEMAGNE	0	8 927	2 234	9	11 170
BELGIQUE	4 785	5 278	0	5 742	15 805
DANEMARK	0	1 166	0	0	1 166
PAYS BAS	2 427	0	0	5	2 432
ROYAUME UNI	3 663	4 560	604	705	9 532
SUEDE	0	909	754	0	1 663
SUISSE	12 207	5 636	619	3 229	21 691
AUTRES	1 779	1 609	2 078	920	6 386
TOTAL	24 861	28 085	6 289	10 610	69 845
Evolut° mens.	12,51%	31,37%	-12,77%	-6,06%	12,69%
Total 12 mois	191 997	241 332	66 348	116 119	615 796
Evolut° 12 mois	14,43%	21,62%	-0,96%	12,49%	14,79%


. III .

TRAFIC TOTAL

	AJACCIO	BASTIA	CALVI	FIGARI	TOTAL
TOTAL	177 005	146 905	32 959	75 885	432 754
Evolut° mens.	15,93%	15,38%	12,91%	14,93%	15,33%
Total 12 mois	1 603 755	1 421 764	330 177	738 933	4 094 629
Evolut° 12 mois	9,17%	8,24%	1,44%	12,07%	8,68%

TRAFIC PASSAGERS MARITIMES

(Sur lignes régulières)



Mai 2018

. I .

LIGNES FRANCAISES

	AJACCIO	BASTIA	BONIFACIO	CALVI	L'ILE R.	P. VECCHIO	PROPRIANO	TOTAL
MARSEILLE	18 280	21 897	--	0	6 305	9 856	6 235	62 573
NICE	4 128	35 529	--	0	4 042	2 201	0	45 900
TOULON	66 323	48 741	--	0	19 562	0	0	134 626
FRANCE	88 731	106 167	--	0	29 909	12 057	6 235	243 099
Evolut° mens.	21,31%	18,55%	--	N.S.	50,10%	37,90%	22,02%	23,73%
Total 12 mois	1 022 572	1 174 108	--	0	378 821	151 373	67 018	2 793 892
Evolut° 12 mois	5,84%	3,98%	--	N.S.	-0,11%	-7,35%	3,53%	1,59%

. II .

LIGNES ITALIENNES

	AJACCIO	BASTIA	BONIFACIO	CALVI	L'ILE R.	P. VECCHIO	PROPRIANO	TOTAL
CIVITA VEC.	--	--	--	--	--	0	--	0
GENES	0	7 840	--	0	0	0	--	7 840
GOLFO ARANCI	--	0	--	--	--	281	--	281
LIVOURNE	--	42 315	--	--	0	0	--	42 315
LA SPEZIA	--	0	--	--	--	--	--	0
PALAU	--	--	--	--	--	0	--	0
PIOMBINO	--	0	--	--	--	0	--	0
P. FERRAIO	--	1 554	--	--	--	--	--	1 554
P. TORRES	1 358	--	--	--	--	5 249	207	6 814
Sta TERESA	--	--	32 786	--	--	--	--	32 786
SAVONA	0	26 188	--	0	363	0	--	26 551
ITALIE	1 358	77 897	32 786	0	363	5 530	207	118 141
Evolut° mens.	487,88%	41,52%	1,22%	N.S.	N.S.	-21,78%	125,00%	24,59%
Total 12 mois	5 221	1 046 264	270 505	0	19 427	63 822	1 405	1 406 644
Evolut° 12 mois	71,29%	4,70%	1,16%	N.S.	58,12%	46,45%	12,76%	5,84%

. III .

TRAFIC TOTAL

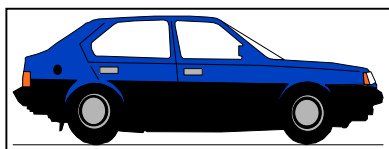
	AJACCIO	BASTIA	BONIFACIO	CALVI	L'ILE R.	P. VECCHIO	PROPRIANO	TOTAL
TOTAL	90 089	184 064	32 786	0	30 272	17 587	6 442	361 240
Evolut° mens.	22,78%	27,30%	1,22%	N.S.	51,92%	11,22%	23,84%	24,01%
Total 12 mois	1 027 793	2 220 372	270 505	0	398 248	215 195	68 423	4 200 536
Evolut° 12 mois	6,05%	4,31%	1,16%	N.S.	1,72%	3,98%	3,70%	2,98%

NOTA : Les trafics de la ligne PORTO VECCHIO - PORTO TORRES ont essentiellement pour origine ou destination le port de Toulon dans le cadre d'une desserte triangulaire

PASSAGERS CROISIERE

	AJACCIO	BASTIA	BONIFACIO	CALVI	L'ILE R.	P. VECCHIO	PROPRIANO	TOTAL
TOTAL	139 265	4 261	3 133	7 438	1 054	5 179	3 458	163 788
Evolut° mens.	51,24%	6,63%	-23,19%	-38,14%	82,99%	55,29%	-57,13%	31,92%
Total 12 mois	803 636	13 650	23 017	33 237	3 756	15 193	45 782	938 271
Evolut° 12 mois	-13,13%	-53,00%	48,29%	-42,56%	216,69%	63,23%	8,90%	-13,13%

Passagers CROISIERES CALVI : 702 Passagers en AVRIL 2018



TRAFICS VEHICULES DE TOURISME

Mai 2018

. I .

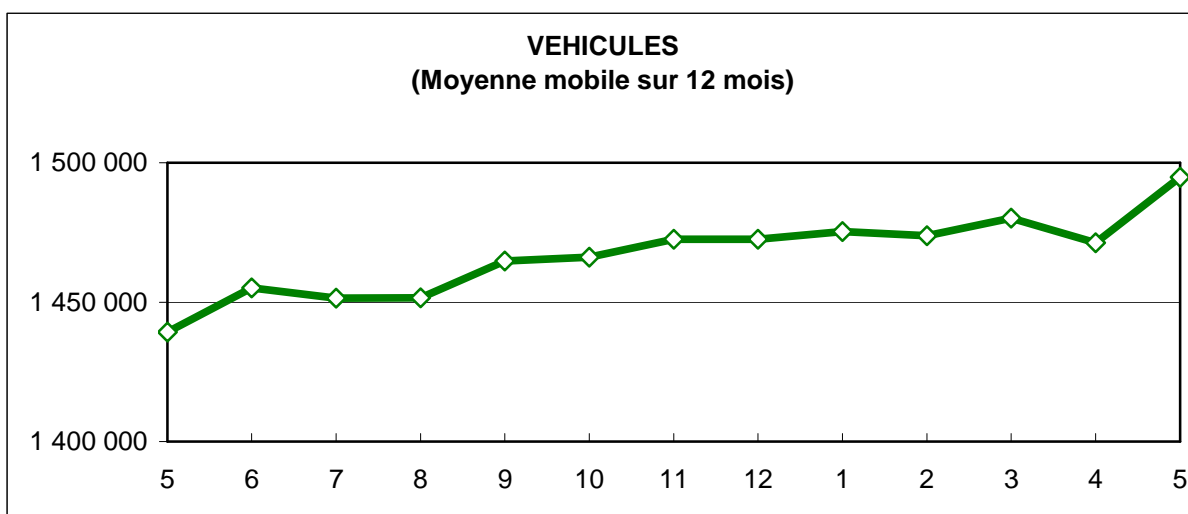
VEHICULES DE TOURISME


	FRANCE	ITALIE	TOTAL
VEHICULES	95 743	40 103	135 846
Evolut° mens.	20,51%	21,59%	20,83%
Total 12 mois	1 033 548	461 233	1 494 781
Evolut° 12 mois	3,21%	5,35%	3,86%

. II .

RATIO PASSAGERS / VEHICULE

	FRANCE	ITALIE	TOTAL
Ratio Mensuel	2,54	2,95	2,66
Ratio Annuel	2,70	3,05	2,81





TRAFICS FERROVIAIRES

Mai 2018

. I .

VOYAGEURS

LIGNES	LIGNES REGULIERES	METRO BASTIAIS	METRO AJACCIEEN	TRAMWAY DE BALAGNE
PASSAGERS	42 025	36 587	14 396	23 971
Evolut° mens.	3,29%	-2,13%	1,00%	22,76%
Total 12 mois	414 641	410 069	169 500	198 357
Evolut° 12 mois	-0,78%	3,39%	5,04%	3,46%

Lignes Régulières : Bastia - Ajaccio et Ponte Leccia - Calvi
 Métro Bastiais : Desserte suburbaine Bastia - Casamozza
 Métro Ajaccien : Desserte suburbaine Ajaccio - Mezzana
 Tramway de Balagne : Desserte estivale L'Île Rousse - Calvi

. II .

VOYAGEURS - KM

LIGNES	LIGNES REGULIERES	METRO BASTIAIS	METRO AJACCIEEN	TRAMWAY DE BALAGNE	TOTAL
VOYAG. - KM	3 149 012	598 233	183 415	436 973	4 367 633
Evolut° mens.	3,72%	-0,90%	0,14%	24,86%	4,67%
Total 12 mois	30 208 620	6 636 087	2 165 007	3 473 683	42 483 397
Evolut° 12 mois	0,18%	8,18%	4,23%	3,65%	1,84%

